


DEUTZ



Dieselschlepper

Luftgekühlt



Der Schlepper für mittlere landwirtschaftliche Betriebe, deren Hauptaufgaben die schwere Bodenbearbeitung, großflächige Pflege, Bestellung sowie Erntebearbeitung sind. Schwierige Transportarbeiten und Arbeiten im Stand mit höchstem Energiebedarf leistet der D 40 ebenso sicher und dauerhaft.

D40



Technische Daten

Bauart Rahmenlose, verwindungsfreie Blockbauart, Vorderachsbock, Motor und Getriebe unmittelbar miteinander verflanscht.

Motor Luftgekühlter DEUTZ-Dreizylinder-Viertakt-Dieselmotor, Bauart F3L 712, Zylinderbohrung 95 mm, Hub 120 mm, Hubraum 2550 ccm, elektrische Anlaßvorrichtung, Druckumlaufschmierung mit Oldruckmanometer, Wirbelkammer mit Einlochzapfendüse, Ölspülfilter, funksicherer Auspufftopf, Schmieröl- und Kraftstofffilter, Verstellung der Drehzahl von Hand (feststellbar) und mit Fußbetätigung. Differentialsperrle, Schaltgetriebe mit 7 Vorwärts- und 3 Rückwärtsgängen, ZF-Gemmerlenkung, Fahrerstandplattform mit seitlichem Aufstieg, Doppelfeder-Vorderachse, höhenverstellbare und drehbare Anhängervorrichtung, Ackerschleife mit Plattform, Beifahrersitz.

Typ	D 40
PS	35
Drehzahl Upm	2150
Kupplung	Einscheiben-Trockenkupplung
Zapfwelle	Getriebezapfwelle, schaltbar auch als Wegzapfwelle
Variante	N A
Bereifung: vorn	5,50-16 AS Front
hinten	11-28 AS 9-36 AS
Geschwindigkeiten:	
1. Gang vorwärts zgl. Kriechgang	km/h 0,6-2,2 0,6-2,3
2. Gang vorwärts	km/h 3,2 3,4
3. Gang vorwärts	km/h 4,8 5,1
4. Gang vorwärts	km/h 7,2 7,5
5. Gang vorwärts	km/h 9,1 9,5
6. Gang vorwärts	km/h 13,5 14,1
7. Gang vorwärts	km/h 20,0 20,0
1. Gang rückwärts	km/h 1,8 1,8
2. Gang rückwärts	km/h 3,9 4,0
3. Gang rückwärts	km/h 7,4 7,6
Radstand	mm 2110
Länge	mm 3350
Breite	mm 1550 1500
Höhe	mm 1680 1720
Bodenfreiheit unter Vorderachse	mm 390
Spurweite hinten	mm 1250-1500
Eigengewicht (betriebsfertig)	ca. kg 1750
Größe der Dreipunktgerätekupplung	Kategorie I

	Drehzahl Upm	Durchm., Breite bzw. Länge	Umfangsgeschwindigkeit
Schnellwechsel-Riemenscheibe an Zapfwelle	1370	220x140 mm	15,76 m/s
Zapfwelle (normal)	555	1 3/4" x 75	—
Mähelantrieb	950	—	—

Sonderzubehör Mähelantrieb - Stockey u. Schmitz-Mähwerk 5' mit Hand- oder hydr. Aushebung (eigener Hubzylinder) - Riemenscheibe mit Abschaltung und durchgehendem Zapfwellen-Stummel - Hydraulischer DEUTZ-Bosch-Block-Kraftheber (AV = 800 mgk/120 atü) - DEUTZ-Transferrer - 3-Punkt-Gerätekupplung zum hydr. Kraftheber - Kurze oder lange 3-Punkt-Anhängeschleife - Zugpendel (auch bei Dreipunkt-Kupplung) - Baas-Frontlader Größe 3, 700 kg Nutzlast mit Zusatzhydraulik - Vorderachsverstärker für Frontladerbetrieb - Fritzmeier-Wetterdach, gefedert, mit Sicherheitsglas-Windschutzscheibe, elektrischem Scheibenwischer (auf Wunsch Segeltuchumhang) - Betriebsstundenzähler - Vorabscheider für Ölspülfilter - Heizungsanlage - Ballastgewichte - Seilwinden - DEUTZ-Hydrokipper Typ HK 3,5 hierzu anklammbar: Amazonen-Stallungstreuer Typ MS 18 D.

Abbildungen, Maße, Gewichte und technische Angaben unverbindlich.

D40

KLÖCKNER-HUMBOLDT-DEUTZ AG · KÖLN

Verkaufsstellen in:

Berlin · Dortmund · Frankfurt · Hamburg · Hannover
München · Nürnberg · Stuttgart · Köln

Überreicht durch: